

**Placas para Torno com 4 Castanhas Universais
Modelo PLUS**



- › Fixação traseira
- › Castanhas em aço temperado
- › Castanhas autocentrantes
- › Jogo de castanhas escalonadas para o exterior (montadas na placa) - **JCE4**
- › Jogo de castanhas escalonadas para o interior - **JCI4**
- › Chave de aperto - **CH**

› **Corpo em Ferro Fundido**

| Código | Diâmetro |
|---------|----------|
| 820.070 | 80mm |
| 820.071 | 100mm |
| 820.072 | 130mm |
| 820.073 | 160mm |
| 820.074 | 200mm |
| 820.075 | 250mm |
| 820.076 | 315mm |
| 820.077 | 400mm |
| 820.078 | 500mm |
| 820.079 | 630mm |

› **Corpo em Aço**

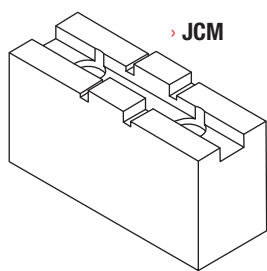
| Código | Diâmetro |
|---------|----------|
| 820.081 | 100mm |
| 820.082 | 125mm |
| 820.084 | 160mm |
| 820.085 | 200mm |
| 820.086 | 250mm |
| 820.087 | 315mm |
| 820.088 | 400mm |
| 820.089 | 500mm |

› **Peças de reposição**

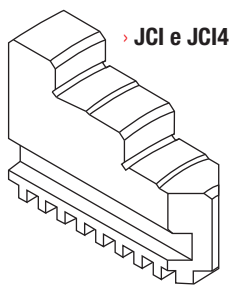
| Pinhão* | Coroa | Chave | JCI4 | JCE4 |
|---------|--------|--------|----------|----------|
| PI-80 | CO-80 | CH-80 | JCI4-80 | JCE4-80 |
| PI-100 | CO-100 | CH-100 | JCI4-100 | JCE4-100 |
| PI-125 | CO-125 | CH-125 | JCI4-125 | JCE4-125 |
| PI-130 | CO-130 | CH-130 | JCI4-130 | JCE4-130 |
| PI-160 | CO-160 | CH-160 | JCI4-160 | JCE4-160 |
| PI-200 | CO-200 | CH-200 | JCI4-200 | JCE4-200 |
| PI-250 | CO-250 | CH-250 | JCI4-250 | JCE4-250 |
| PI-315 | CO-315 | CH-315 | JCI4-315 | JCE4-315 |
| PI-400 | CO-400 | CH-400 | JCI4-400 | JCE4-400 |
| PI-500 | CO-500 | CH-500 | JCI4-500 | JCE4-500 |
| PI-630 | CO-630 | CH-630 | JCI4-630 | JCE4-630 |

* Pinhão fornecido individualmente

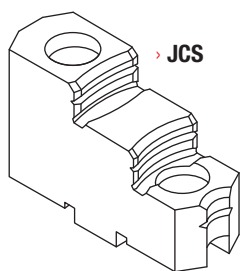
ESPECIFICAÇÕES DAS PLACAS PARA TORNO



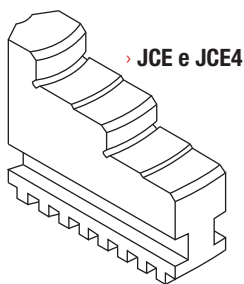
> JCM



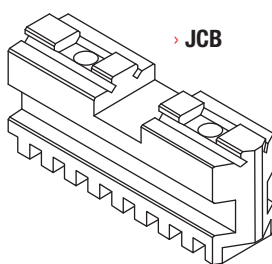
> JCI e JCI4



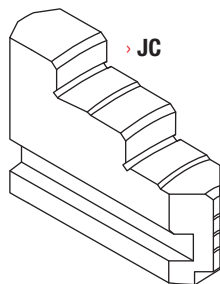
> JCS



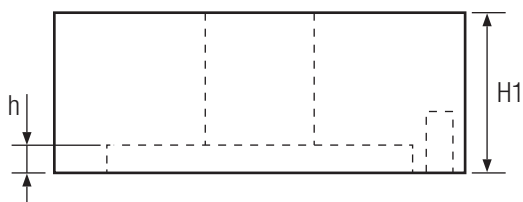
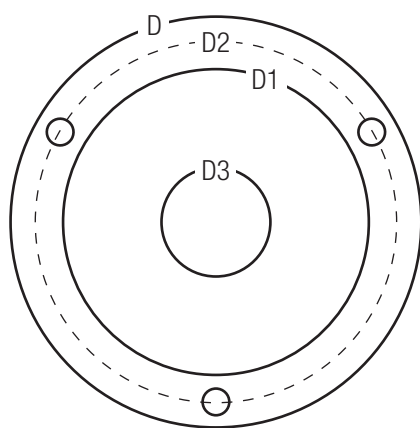
> JCE e JCE4



> JCB



> JC



D - Diâmetro externo

D1 - Diâmetro do rebaixo traseiro

h - Profundidade do rebaixo

D2 - Diâmetro da linha das roscas para fixação dos parafusos

Z/d - Quantidade de parafusos e tipo da rosca

D3 - Diâmetro do furo central da placa

H1 - Altura do corpo da placa

RPM - Velocidade máxima (em rotações por minuto)

Dimensional das placas em milímetros - mm

> 3 Castanhas Universais (ou Reversíveis)

| D | D1 | h | D2 | z/d | D3 | H1 | RPM |
|-----|-----|---|-----|-------|-----|-----|------|
| 80 | 55 | 4 | 66 | 3-M6 | 16 | 50 | 4000 |
| 100 | 72 | 4 | 84 | 3-M8 | 22 | 55 | 3500 |
| 125 | 95 | 4 | 108 | 3-M8 | 30 | 58 | 3000 |
| 130 | 100 | 4 | 115 | 3-M8 | 30 | 60 | 3000 |
| 160 | 130 | 5 | 142 | 3-M8 | 45 | 65 | 2500 |
| 200 | 165 | 6 | 180 | 3-M10 | 65 | 75 | 2000 |
| 250 | 206 | 6 | 226 | 3-M12 | 80 | 80 | 1600 |
| 315 | 260 | 6 | 285 | 3-M16 | 100 | 90 | 1200 |
| 380 | 325 | 6 | 350 | 3-M16 | 130 | 100 | 1000 |
| 400 | 340 | 6 | 368 | 3-M16 | 130 | 100 | 1000 |
| 500 | 440 | 6 | 465 | 6-M16 | 210 | 115 | 800 |
| 630 | 560 | 7 | 595 | 6-M16 | 260 | 131 | 800 |

> 4 Castanhas Universais

| D | D1 | h | D2 | z/d | D3 | H1 | RPM |
|-----|-----|---|-----|-------|-----|-----|------|
| 80 | 55 | 4 | 66 | 3-M6 | 16 | 50 | 4000 |
| 100 | 72 | 4 | 84 | 3-M8 | 22 | 55 | 3500 |
| 125 | 95 | 4 | 108 | 3-M8 | 30 | 58 | 3000 |
| 130 | 100 | 4 | 115 | 3-M8 | 30 | 60 | 3000 |
| 160 | 130 | 5 | 142 | 3-M8 | 45 | 65 | 2500 |
| 200 | 165 | 6 | 180 | 3-M10 | 65 | 75 | 2000 |
| 250 | 206 | 6 | 226 | 3-M12 | 80 | 80 | 1600 |
| 315 | 260 | 6 | 285 | 3-M16 | 100 | 90 | 1200 |
| 400 | 340 | 6 | 368 | 3-M16 | 130 | 100 | 1000 |
| 500 | 440 | 6 | 465 | 3-M16 | 210 | 115 | 800 |
| 630 | 560 | 7 | 595 | 3-M16 | 260 | 131 | 800 |

> 4 Castanhas Independentes

| D | D1 | h | D2 | z/d | D3 | H1 | RPM |
|------|-----|-----|-------|-------|-----|-------|------|
| 125 | 95 | 4,5 | 108 | 4-M8 | 30 | 78 | 3500 |
| 160 | 130 | 5 | 142 | 4-M10 | 40 | 96,5 | 3200 |
| 200 | 125 | 6 | 104,8 | 4-M12 | 50 | 110 | 1800 |
| 250 | 100 | 6 | 120 | 4-M12 | 65 | 117,5 | 1500 |
| 300 | 152 | 6 | 130 | 4-M12 | 75 | 128,5 | 1200 |
| 350 | 130 | 8 | 168 | 4-M16 | 80 | 145 | 800 |
| 400 | 160 | 8 | 185 | 4-M16 | 125 | 143 | 800 |
| 450 | 180 | 8 | 205 | 4-M16 | 140 | 147 | 500 |
| 500 | 200 | 8 | 236 | 4-M20 | 160 | 161 | 500 |
| 630 | 220 | 10 | 258 | 4-M20 | 180 | 180 | 400 |
| 800 | 250 | 12 | 300 | 8-M20 | 210 | 210 | 300 |
| 1000 | 320 | 15 | 370 | 8-M20 | 260 | 250 | 200 |
| 1250 | 400 | 15 | 500 | 8-M20 | 305 | 256 | 150 |